



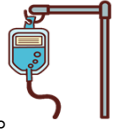























急性虫垂炎手術を受けられる

様へ

経過 月日	入院時から手術前	手術当日(後)	手術後1日目	手術後2～6日目	手術後7日目
検査	手術に必要な検査を行います。 				
処置	手術部位の除毛を行います。 手・足の爪を切って下さい。 体温・脈拍・血圧を測ります。 手術着に着替えます。 ATストッキング着用します。 血液型バンドを装着します。 ネームバンド装着します。 	痛みのある時は痛み止めを使います。 手術後時間毎に、 熱、脈、血圧を測定します。 尿の管が入ります(手術中)。 	回診時に消毒をします。 回診後尿の管を抜きます。 		
注射・点滴	点滴を行います。 手術室に行く前に入れ菌や アクセサリーなど外せるものは 全て外して下さい。 髪の毛の長い方はゴムでまとめて下さい。 	点滴は継続します。 	点滴は午後の抗生剤で終了となります。 		
内服薬	内服している薬は全て 担当看護師に預けて下さい。 				
食事	食べたり飲んだり出来ません。 		回診後より水分可となります。 昼より流動食が開始になります。 (昼食・夕食は流動食) 	2日目朝食・昼食は5分粥  3日目昼食より常食になります。 夕食・翌朝食は全粥食になります。  	
安静	看護師の案内で 8階手術室へ入室します。 	ベッド上安静です。 	回復後より自由です。 		
清潔	入浴は出来ません。		入浴出来ませんので 身体を拭きます。 	入浴ができます。 熱のある場合は看護師に相談してください。 	
説明	手術治療について説明があります。 (検査に必要な同意書にサインをし提出して下さい)   ＜患者様への説明＞ ・手術治療について説明があります。 ・サインと日付を必ず記入して、「手術時の付添」、 「説明と同意書」、「麻酔同意書」を提出して下さい。 ・弾性ストッキングの着用について。 ・手術時間について。	＜ご家族の方へ＞ ・手術終了後、主治医から手術結果につ いて説明がありますので、手術が終わるま は病棟内にてお待ちください。 病棟を離れる場合は必ず 看護師へお伝え下さい。 ・手術後、一通りの処置が終わりましたら 面会をして頂きます。 ・貴重品、引き出しの鍵は ご家族の方へお預け下さい。  ＜準備して頂くもの＞ ・タオル2枚 ・バスタオル1枚 ※名前を書いて持参して下さい。 ※1つにまとめて手術日の午前中 看護師に渡して下さい。 	＜退院について＞ ・経過を見て退院となります。 ・退院後、二週間は激しい運動や、重い荷物を持たないようにして下さい。 ・便秘をしないように食事に気をつけて下さい。 ・再来日は退院前日に(退院手続きのご案内)にて説明いたします。  退院おめでとう ございます。 	  わからない事が ありましたら お尋ね下さい。 	

※この表は治療のおおよその経過をお知らせするものです。状況に応じて予定が変更になる場合があります。