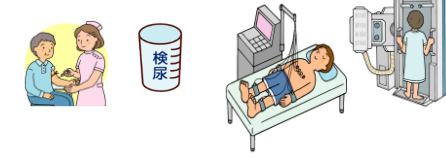




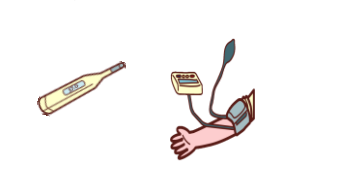
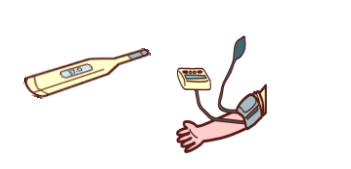
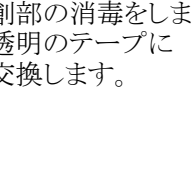

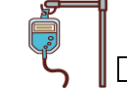














ペースメーカー交換術をうけられる方へ () 様へ

経過	手術当日		術後1日目	術後2日目	術後3日目	術後4日目 ～6日目	手術後7日目
	術前	手術後					
月日	/ /		/	/	/	/ ~ /	/
目標	安心して電池交換を受けることができる。		ペースメーカーが正しく作動している事を確認しもとの生活にもどる事が出来る。				
検査	モニター心電図を装着します。 	モニター心電図を外して、カテーテル室へ行きます。 	病室に戻りモニター心電図をつけます。 			採血・心電図レントゲン検査をします。	ペースメーカーの点検をおこないます。主治医より退院の許可が出ます。
処置	体温・脈拍・血圧を測ります。 	病衣に着替えていただきます。体温・脈拍・血圧を測ります。 	体温・脈拍・血圧を測ります。 	回診時に創部の消毒をします。傷の消毒をします。	創部の消毒をします。透明のテープに交換します。 		退院後、はがれても出血していなければ何も貼らずにそのままお過ごしください。 <退院について> ・次回のペースメーカー点検日の予約票をお渡しします。 ・傷が腫れたり、出血がある場合は、下記へ電話連絡して下さい。
注射・点滴		左手に点滴を行います。手術中に抗生剤を行います。 	点滴は翌日まで続けます。抗生剤の点滴は午前・午後の2回おこないます。	抗生剤の点滴があります。(午前・午後) 午後の抗生剤が終わったら針を抜きます。 	点滴はありません。		昼間 赤心クリニック 049-242-8601 夜間 赤心堂病院 049-242-1181
内服薬	現在飲んでいるお薬を確認します。お薬手帳を一緒にお持ち下さい。薬剤師が確認し、その後お返します。間違いのないようにお飲み下さい。朝の薬は全ていつも通り内服して下さい。中止薬(/ ~ /)	手術1時間前に精神安定剤を飲んでいただきます。	指示された薬のみ飲んで下さい。手術後、痛みがある場合はお薬を飲むことができます。 	薬は継続して下さい。			
安静	病棟内でお過ごし下さい。 	安定剤を飲むまでは病棟内で自由にお過ごし下さい。車椅子でカテーテル室(クリニック3階)へ行きます。	車椅子で病室へ戻ります。トイレまでは歩行することができます。	病棟内自由です。	病院内自由です。		
食事	朝食はいつも通り済ませてください。 	昼食は禁食になります。	夕食はおにぎり食です。自分で食べることができます。 	朝食から食べられます。 			
排泄			ポータブルトイレを使用して下さい。病棟内自由です。				
清潔	ご自宅でシャワー・入浴を済ませてきてください。	シャワー・入浴はできません。 	シャワー・入浴はできませんので身体を拭きます。			4日目からシャワー可能です。傷はこすらないで下さい。 	

※この表は治療のおおよその経過をお知らせするものです。状況に応じて予定が変更になる場合があります。