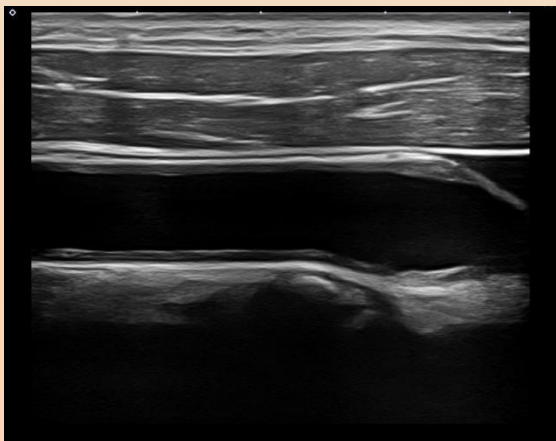


当施設では！

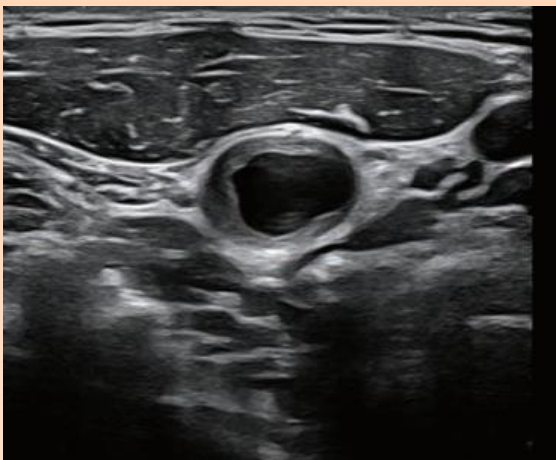
# 最新型の超音波診断装置を 導入致しております

超音波検査は人体に無害・無痛な検査で、繰り返して行えるため、病気の早期発見・経過観察に大変有効な検査です。プローブを体表に当てることで体内臓器の形態や血流情報をリアルタイムで表示し、腹部消化器系疾患や乳腺疾患・血管系疾患などを速やかに診断し、受診者様の健康をお守り致します。

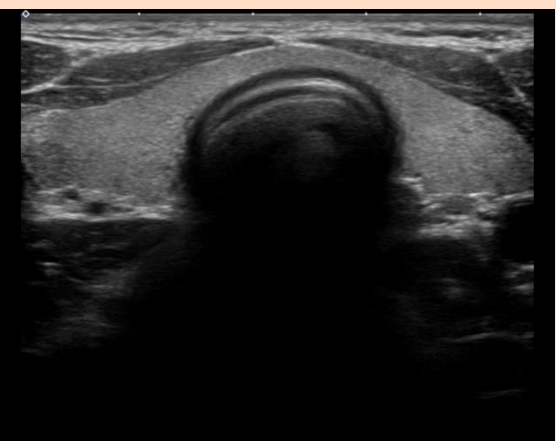
当施設ではこのたび最先端技術を搭載したフルデジタル超音波診断装置を導入しました。従来の装置に比べ、さらに高画質な画像検査を提供できるようになりました。検査中は苦痛もなく、リラックスしながら安心して受けていただけます。詳しい検査内容は、医師へお気軽にお尋ねください。



【頸動脈画像】



【頸動脈画像】



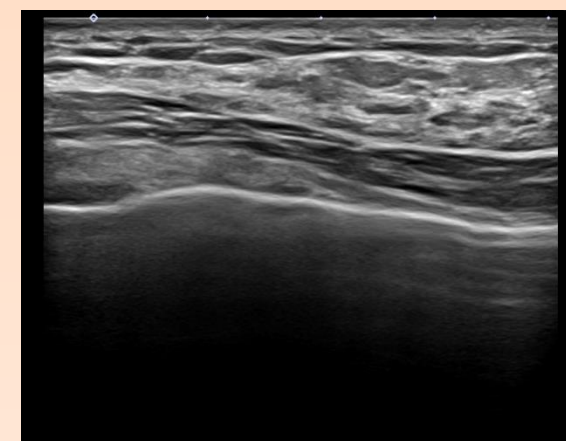
【甲状腺画像】



【肝臓画像】



【肝臓血流画像】



【乳腺画像】

\*\*\*\*\*赤心堂総合健診クリニック\*\*\*\*\*